

2019-2020 EĞİTİM ÖĞRETİM YILI

16-20 MART

OKUL ÖNCESİ TATİL ÖNERİLERİ



Öğrencinin

Adı Soyadı: \_\_\_\_\_

Sınıfı: \_\_\_\_\_

Okulu: \_\_\_\_\_

## **Değerli Velimiz,**

Keyifli geçen, yoğun ve bol kazanımlı bir dönemin daha sonuna geldik. Şimdi öğrencimizin dinlenmek ve oyun oynamak için bol bol vakti olacak. Oyun oynamanın okul öncesi yaş grubundaki çocukların gelişimine olan katkısını çok önemsiyoruz. Lütfen siz de zaman zaman öğrencimizin oyunlarına katılın ve hayal dünyasının bir parçası olun. Sizin oyunlara katılmanız, çocuğunuzla aranızdaki ilişkiyi güçlendirecek ve çocuğunuzun dünyaya daha güven dolu gözlerle bakmasını sağlayacaktır. Bizler de öğrencimizin yeni bilgiler öğreneceği ve bu bilgileri öğrenirken eğleneceği tatil önerileri hazırladık. Bu öneriler içerisinde Türkçe hikaye kitaplarını stoys üzerinden çocuklarınıza okumanız gerekmektedir. Eğitim setlerimize ait kitaplarımızı her gün en fazla üç sayfa öğrencilerimizle birlikte uygulamanız önemlidir. Her günün başında uygulanacak sayfalar belirtilmiştir. Öğrencimizin, tatil önerilerimizi gerçekleştirirken keyif alacağını umuyoruz.

Aşağıda öğrencimize yazdığımız bir mektubumuz da bulunuyor. Mektubumuzu öğrencimize okumanızı rica ediyor; öğrencimizin hem dinleneceği, hem öğreneceği hem de eğleneceği keyifli bir tatil olmasını diliyoruz.


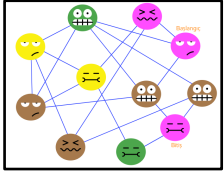

## **Sevgili Uğurlu Öğrencimiz,**

Okula başladığın ilk günü hatırlarsan bugüne kadar ne çok şey öğrendiğini, kendini ne kadar çok geliştirdiğini ve ne kadar büyümüş olduğunu fark edeceksin. Her zaman hayal ettiklerini ve yaratmak istediklerini çalışmalarında bize gösterdin. Senin mutlu olman, yapmak istediklerini hayata geçirmen ve bizimle düşüncelerini duygularını paylaşman aramızdaki sevgiyi daha da güçlendirdi. Şimdi seni güzel bir tatil bekliyor. Tatilde dinlenmek, eğlenmek, oyun oynamak ve yapmak istediğin ne varsa hepsini gerçekleştireceğine inanıyoruz. Okulda kurduğun hayalleri, yaptığın araştırmaları, sorduğun soruları ve söylemek istediğin tüm değerli düşüncelerini tatil boyunca karşılaştığın herkesle paylaşacağını umuyoruz. Tatilde olsan da erkenden yatmaya devam etmelisin çünkü uyku senin büyümen ve sağlıklı kalman için çok önemli. Aynı zamanda tablet, telefon, bilgisayar ve televizyon gibi cihazlarla uzun süre vakit geçirmemelisin çünkü bu cihazlar da senin gelişimin için zararlı olabilir. Hayal etmekten, soru sormaktan, merak ettiğin şeyleri araştırmaktan tatilde de vazgeçme. Yeni bilgiler öğrendiğin, bol bol oynadığın ve eğlendiğin bir tatil dileriz.

**İyi Tatiller!**

**Uğur Okulları**

**Okul Öncesi 16-20 Mart Öğrenci Çalışmaları**

<p><b>16 Mart 2020 PAZARTESİ</b></p>	<p><b>Uğurlu Hareket</b></p>  <p>Alternatif Spor Etkinlikleri</p>	<p><b>Uğurlu Sanat</b></p>  <p>Boyutlu Çiçeğim</p>	<p><b>Uğurlu Hamleler</b></p>  <p>Doğru Yolu Bul</p>	<p><b>Uğurlu Kitap</b></p>  <p>Kitapları Çok Seven Çocuklar</p>
<p><b>17 Mart 2020 SALI</b></p>	<p><b>Uğurlu Müzik</b></p>  <p>Bay Do'nun Müzik Sınıfı</p>	<p><b>Uğurlu Matematik</b></p>  <p>Resimli Labirent</p>	<p><b>Uğurlu Bilim</b></p>  <p>Uçan Balon</p>	<p><b>Uğurlu Kitap</b></p>  <p>Dalga</p>
<p><b>18 Mart 2020 ÇARŞAMBA</b></p>	<p><b>Uğurlu Müzik</b></p>  <p>Marakası Salla</p>	<p><b>Uğurlu Drama</b></p>  <p>Ormanda Gezinti</p>	<p><b>Uğurlu Matematik</b></p>  <p>Yer Yön Oyunu</p>	<p><b>Uğurlu Kitap</b></p>  <p>Bir Dakika</p>
<p><b>19 Mart 2020 PERŞEMBE</b></p>	<p><b>Uğurlu Yaşam Becerileri</b></p>  <p>Domates Sosu Hazırlama</p>	<p><b>Uğurlu Sanat</b></p>  <p>Abajur Yapımı</p>	<p><b>Uğurlu İngilizce</b></p>  <p>Let's Read "I See Spring"</p>	<p><b>Uğurlu Kitap</b></p>  <p>Elmer Rüzgarda</p>
<p><b>20 Mart 2020 CUMA</b></p>	<p><b>Uğurlu Müzik</b></p>  <p>Kedi Şarkısı</p>	<p><b>Uğurlu Oyun</b></p>  <p>Yaratıcılık Zamanı</p>	<p><b>Uğurlu Kodlama</b></p>  <p>Algoritma</p>	<p><b>Uğurlu İngilizce</b></p>  <p>Let's Read "I Can Help"</p>

## 16 MART PAZARTESİ

Uğurlu öğrencilerimiz, okuldan eve gönderdiğimiz eğitim kitapları her gün düzenli yapılırsa sizin için hem eğitici hem de eğlenceli olacaktır.

KG1 sınıfı, bugün Yalın ile Balın-6 kitabının 2, 3 ve 6. sayfalarını yapacaktır.  
KG2 sınıfı, bugün Toprak ile Yaprak-3 kitabının 1, 2 ve 3. sayfalarını yapacaktır.

## UĞURLU HAREKET

Uğurlu öğrencimiz, bu tatil döneminde beden eğitimi dersimizde kısa süreliğine seninle olamayacağız. Senin için tatil süresince spor faaliyetlerinden uzaklaşmaman adına bazı etkinlikler öneriyoruz. Haftada üç gün tek başına ya da ailenle birlikte bu etkinlikleri yapabilirsin.



### Etkinlik İçerikleri

Dans, yoga ve açık havada doğa yürüyüşü.

### Etkinlik Açıklaması

Çok sevgili Uğurlu öğrencimiz, haftada üç gün linkte yolladığımız videoları izleyerek hem eğlenip hem de spor yapabilirsin.

Senin için hazırladığımız videolarda etkinlik sıralamasına dikkat etmen çok önemlidir.

- Öncelikle [https://www.youtube.com/watch?v=-1PuS\\_MkOZU](https://www.youtube.com/watch?v=-1PuS_MkOZU) linkte bulunan dans etkinliğimizi yapıyoruz.
- Dans etkinliği sonrası [https://www.youtube.com/watch?v=0A1\\_3IDZi2g](https://www.youtube.com/watch?v=0A1_3IDZi2g) linkte bulunan yoga egzersizlerini yapabilirsin.
- Yoga egzersizlerinden sonra <https://www.youtube.com/watch?v=FP0wgVhUC9w> linkte bulunan dans etkinliğimizi yapıyoruz.

## Doğa Yürüyüşü

Bahar dönemiyle birlikte havaların ısınmaya başlaması, doğanın uyanması, açan çiçekler ve bol oksijeni ile doğa bizi davet etmektedir.

Bu dönemde kalabalık ortamlarda spor yapmak risk taşımaktadır. En iyi spor alanı olarak doğayı tercih edebilir ve ailenizle birlikte doğada etkinlik yapabilirsiniz.



Hava şartlarının güzel olduğu ve ailenizin müsait olduğu zamanlarda ailenizle birlikte doğada bazı etkinlikler yapabilirsiniz. Doğa yürüyüşü yapmak, doğadaki canlıları gözlemlemek çok keyiflidir. Bu etkinlikleri yapmaya ne dersin?

Yaptığın bu etkinliği tatil dönüşü arkadaşlarına anlatmak ister misin? O zaman hadi bu etkinliğimizin fotoğraflarını çekelim.

Hayatında sağlık, gülümseme ve bol sporlu günler olsun.

## UĞURLU SANAT

### Boyutlu Çiçeğim



#### Kullanılacak Malzemeler:

- Evde kullanılmayan t-shirt kumaşları
- Gazlı kalemler
- Renkli kartonlar ve kağıtlar
- Makas ve yapıştırıcı
- Parmak boyası (Koyu kıvamlı)
- Karton bardak
- Karton büyük koli tabanı

Uğurlu öğrencimiz, öncelikle koli tabanını üçgen, daire veya dikdörtgen şeklinde keselim. İstedığımız renkteki koyu kıvamlı parmak boyasıyla bu şeklin tamamını boyayalım. Kumaşlar ve kartonların üzerine çiçek, yapraklar çizip onları keselim ve hazırlayalım. Parmak boyası kurduktan sonra kağıt bardağı üç boyutlu keserek buraya yapıştıralım. Üzerine gazlı kalemlerle dallar çizelim ve kestiğimiz yaprak, çiçeklerle kompozisyon oluşturalım. Hazırladığımız kompozisyonu odamızın duvarına asalım.

## UĞURLU HAMLELER

### Doğru Yolu Bul

Uğurlu öğrencimiz, Aşağıdaki resimde şahımız ve atımız evlerine ulaşacak, onlar için en doğru ve kısa yolu bulmalıyız! Hamleni yapmadan önce plan yap!

A8 karesindeki şahımız restorana gidip yemek yemesi sonra marketten süt alması ve evine dönmesi gerekiyor. Kaç hamle yaptığını say ve emin olduğunda geçtiğin kareleri sarı renge boya.

H8 karesindeki atımız ormanda meyve toplayıp ahırına dönecek, meyveleri toplarken kurtlu elmalara ve muz kabuklarına dikkat etmelisin. Kaç hamle yaptığını say ve emin olduğunda geçtiğin kareleri yeşil renge boya. Oyunu tamamladığında kenarlarından kesip odanda sergileyebilirsin.



## UĞURLU KİTAP

### Kitapları Çok Seven Çocuklar



Uğurlu öğrencimiz, "Kitapları Çok Seven Çocuklar" hikayesinde Eren ve Leyla'nın macerasını anne ve babanızdan dinleyiniz. Sonrasında kitaptaki resimleri inceleyip onları anlatarak görsel okuma çalışması yapınız. Görsel okuma sayesinde kendi hikâyenizi yaratmış olacaksınız. Kitabın PDF dosyası stoys üzerine yüklenmiştir.



## 17 MART SALI

Uğurlu öğrencilerimiz, okuldan eve gönderdiğimiz eğitim kitapları her gün düzenli yapılırsa sizin için hem eğitici hem de eğlenceli olacaktır.

KG1 sınıfı, bugün Yalın ile Balın-6 kitabının 7, 8 ve 9. sayfalarını yapacaktır.

KG2 sınıfı, bugün Toprak ile Yaprak-3 kitabının 15, 17 ve 20. sayfalarını yapacaktır.

## UĞURLU MÜZİK

### Bay Do'nun Müzik Sınıfı



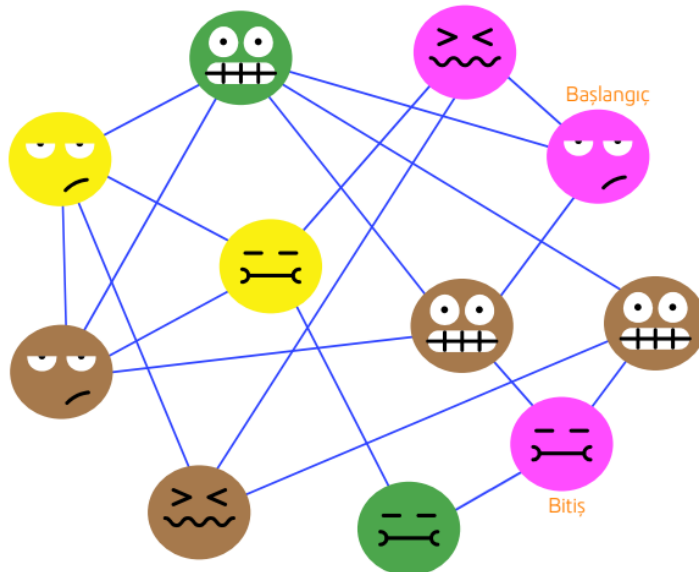
Uğurlu öğrencimiz, Bay Do'nun Müzik Sınıfı'nda enstrümanları eğlenerek öğreniyoruz. Sınıfa yeni katılan Keman da arkadaşları olan diğer enstrümanlara kendisini tanıtıyor. Haydi bu eğlenceye sende katıl! Eğlenceli ve bir o kadar da öğretici videomuzu aşağıdaki linke girerek izleyebilirsin.

<https://www.youtube.com/watch?v=ClsluZ6hja0>

## UĞURLU MATEMATİK

### Resimli Labirent

Aşağıda, birbirlerine düz çizgilerle bağlı yüzler verilmiştir. Bu düz çizgilerin bazılarını kullanarak, başlangıçtan bitişe ulaşan bir yol oluşturun. Bir yüzden diğerine geçerken, yüzlerin ya aynı renkte olmasına ya da aynı ifadeye olmasına dikkat edin.



## UĞURLU BİLİM

### Uçan Balon



Evde uçan balon yapmak ister misin? O zaman bu linkten nasıl yapıldığını öğrenip ailen ile beraber uçan balon yapabilirsin.

<https://www.youtube.com/watch?v=amuunsATU1E>

## UĞURLU KİTAP

### Dalga



Uğurlu öğrencimiz, yazısı olmayan ve sadece görsellerden oluşan "Dalga" kitabındaki resimlerinden kendi maceramızı kendimiz yaratacağız. Böylece kendi hikâyemizi yazmış olacağız. Bu kitabın başından sonuna doğru ya da sonundan başına doğru ilerleyerek çeşitli hikâyeler hayal edelim ve bu hikâyeleri ailemize anlatalım. Kitabın PDF dosyası stoys üzerine yüklenmiştir.

## 18 MART ÇARŞAMBA

Uğurlu öğrencilerimiz, okuldan eve gönderdiğimiz eğitim kitapları her gün düzenli yapılırsa sizin için hem eğitici hem de eğlenceli olacaktır.

KG1 sınıfı, bugün Yalın ile Balın-6 kitabının 10,11 ve 12. sayfalarını yapacaktır.

KG2 sınıfı, bugün Toprak ile Yaprak-3 kitabının 24, 25 ve 32. sayfalarını yapacaktır.

## UĞURLU MÜZİK

### Marakası Salla



Uğurlu öğrencimiz, Haydi sen de bize katıl. Marakası salla şarkılı etkinlik çalışmamızda evinizde bulunan oyun yumurtalarına ya da boş pet şişelerin içine doldurabileceğin kuru bakliyat ile kendi marakasını oluşturabilir, şarkımıza eşlik edebilirsin. İyi eğlenceler. Marakas müzik aleti, birçok Karayip ve Latin müzik türünde görülen bir tür çingıraktır. İçerisindeki boşluğa yerleştirilen küçük sert parçacıkların sallanmanın etkisiyle birbirine çarpması sonucu ses çıkarır.

<https://www.youtube.com/watch?v=FTme3QM6mVE&t=5s>

## UĞURLU DRAMA


### Ormanda Gezinti



Uğurlu öğrencilerimiz, değerli velilerimiz aileniz ile uygulayabileceğiniz iç içe getirebileceğiniz 2 güzel çalışma örneği sizinle.

Evde uygun bir müzik açarak stres atmaya birebir oyunlar bunlar mutlaka sizde deneyin, hem size de tam bir akşam sporu olacak. Buradaki en önemli şey olduğunuz şeyi hissetmeniz 😊

**Minik Kelebek:**




Aç tırtılın hikayesini oynamaya ne dersiniz? Aç tırtılın karnı çok aç ve yemek aramaktadır (Evde tırtıl şeklinde dolaşmaya başlıyoruz). Tırtıl gördüğü şeyi yer (artık etrafta ne varsa hayal gücünüze kalmış). Çok yer ve iyice şişmanlar. Sonra bir yerde uyur. Kalkınca koza örmeye başlar. Kozasını örer ve kelebek olmayı bekler. Kelebek yavaş yavaş kozadan çıkmaya başlar. Yavaş yavaş uçmayı öğrenir. Uçtukça daha mutlu olur ve yeni yerler görür. Gördüğü yerleri geliştirebilirsiniz. Bu tabii ki sizin hayal gücünüze kalmış 😊

<https://youtu.be/zxg0sn4BdJk> kullanabileceğiniz müziklere linkten ulaşabilirsiniz.

## UĞURLU MATEMATİK

### Yer Yön Oyunu

Aşağıdaki kutuları yönergelere uygun olarak dolduralım.



1. Kaplumbağanın solundaki kutuya iki tane balon çiz ve boy.
2. Elma resminin altına bir yaprak çiz ve boy.
3. Yaprak ile ağaç arasına bir bulut çiz ve boy.
4. Bulutun üstündeki kutuya bir araba çiz ve boy.
5. Arabanın sağındaki kutuya ismini ve soy ismini yaz.
6. Boş kalan kutuyu kırmızıya boy.

## UĞURLU KİTAP

### Bir Dakika



Uğurlu öğrencimiz, "Bir Dakika" kitabını ailemizden dinleyelim ve sonrasında aşağıdaki soruları cevaplayalım.

- Neler sığdırabiliriz bir dakikaya?
- Neler açıkta kalır hep?
- Bir dakikada neler değişir?
- Neler aynı kalır peki?

Kitabın resimlerini inceleyip anlatarak görsel okuma çalışması yapalım. Görsel okuma sayesinde kendi hikâyemizi yaratmış olacağız. Kitabın PDF dosyası stoys üzerine yüklenmiştir.

## 19 MART PERŞEMBE

Uğurlu öğrencilerimiz, okuldan eve gönderdiğimiz eğitim kitapları her gün düzenli yapılırsa sizin için hem eğitici hem de eğlenceli olacaktır.

KG1 sınıfı, bugün Yalın ile Balın-6 kitabının 13, 16 ve 17. sayfalarını yapacaktır.

KG2 sınıfı, bugün Toprak ile Yaprak-3 kitabının 36, 37 ve 38. sayfalarını yapacaktır.

## UĞURLU YAŞAM BECERİLERİ

### Domates Sosu Hazırlama



### Kullanılacak Malzemeler:

- Cam rende
- Beş adet domates
- Tencere
- Bir çay kaşığı tuz
- Bir çorba kaşığı sıvı yağ

Uğurlu öğrencimiz; bu çalışma için cam rende, domates, tencere, tuz ve yağ kullanacağız. Öncelikle domatesleri dikkatlice ovarak ve yıkayalım. Domatesleri ortadan kestikten sonra rendeleyelim. Tencereye yeteri kadar yağ dökelim ve domatesleri tencerenin içine dökelim. Tencereye yeteri kadar tuz ve karabiber dökelim ve sosu karıştıralım. Ailemizden birinden destek alarak tenceredeki domatesin suyunu çekene kadar sosun pişmesini sağlayacaktır. Tadına bakarak çalışmamızı sonuçlandırabiliriz. Bu çalışmayı uygularken fotoğraf çekilip tatilden sonra çekildiğin fotoğrafı okula getirebilirsin.

## UĞURLU SANAT

### Abajur Yapımı



Uğurlu öğrencimiz, bu etkinlik için çeşitli kalınlıktaki ipler, balon, tutkal kullanacağız. Balonu, abajurunuz hangi büyüklükte olmasını istiyorsanız o kadar şişirelim. İpi balonun etrafına karmaşık şekilde dolayalım. Daha sonra ipin etrafına bol miktarda tutkal sürelim. Tutkal kuruyana kadar bekleyelim. Tutkalın iyice kurduğundan emin olduktan sonra balonu bir iğne yardımı ile patlatalım. Oluşan abajuru bir ampulün içine geçirelim. Bu çalışmayı uygularken fotoğraf çekilip tatilden sonra çekildiğin fotoğrafı okula getirebilirsin.

## UĞURLU İNGİLİZCE

### homeSTUDY

Dil edinim sürecinde İngilizceyi kullanmamak, o dile maruz kalmadan uzunca bir süre geçirmek sürece zarar verebilmektedir. Okuldan uzakta geçireceğin bu haftalarda, İngilizcede şimdiye kadar edindiklerini tekrar etmen, İngilizceyi aktif tutman çok önemlidir. Bu sebeple evde yapılacak İngilizce etkinliklerinin önemi her zamankinden daha da büyüktür. Senden ve aileden ricamız: yolladığımız homeSTUDY formlarına çok önem vermenizdir. Bu bağlamda sizlere daha önceden önerdiğimiz etkinlik linkleri, hesabına atanan myON kitapları ve ilgini çekecek İngilizce videolar, şarkılar ile her gün İngilizce ile mutlu zaman geçirmen çok önemli. İngilizce ile keyifli etkinlikler yapman, onunla her gün iç içe olman bizi çok mutlu edecektir. Her gün en az 20 dakika İngilizce!

### MyON Kitapları Okuyoruz

Uğurlu öğrencimiz, öğretmeninin senin için MyOn'da atadığı kitaplardan ilkini bugün okuyabilirsin ve kitapta hoşuna giden bir bölümün resmini yaparak daha sonra sınıfta öğretmenin ve arkadaşlarınla paylaşabilirsin. Kitabı okuduktan sonra ailenle de paylaşmayı hatırla lütfen. Mutlu okumalar!



MyON'a aşağıdaki web sitesinden senin için 1. çeyrekte verdiğimiz özel şifre ile giriş yapabilirsin. Kitaplar senin özel hesabına öğretmen tarafından atanmış olacaktır. Aşağıda kitabın adını ve fotoğrafını görebilirsin.

<https://www.myon.com/>

### Bugünün kitabı "I See Spring"




### Okuma Etkinliği için;

**Okuma Köşesi:** Evinizde bir köşeyi okuma köşesi olarak hazırlayabilirsiniz! O köşeyi okuma amaçlı, özellikle de ailenizle kitap okuyabileceğiniz bir üs gibi donatın. Hatta oraya "READING ZONE" yazan bir pankart bile asabilirsiniz.

## UĞURLU KİTAP

### Elmer Rüzgarda



Uğurlu öğrencimiz, "Elmer Rüzgarda" hikayesinde Elmer'ın macerasını anne ve babamızdan dinleyelim. Sonrasında kitaptaki resimleri inceleyip anlatarak görsel okuma çalışması yapalım. Görsel okuma sayesinde kendi hikâyemizi yaratmış olacağız. Kitabın PDF dosyası stoys üzerine yüklenmiştir.

## 20 MART CUMA

Uğurlu öğrencilerimiz, okuldan eve gönderdiğimiz eğitim kitapları her gün düzenli yapılırsa sizin için hem eğitici hem de eğlenceli olacaktır.

KG1 sınıfı, bugün Yalın ile Balın-6 kitabının 19, 20 ve 21. sayfalarını yapacaktır.  
KG2 sınıfı, bugün Toprak ile Yaprak-3 kitabının 44, 46 ve 48. sayfalarını yapacaktır. Böylece Toprak ile Yaprak-3 kitabı tamamlanmış olacaktır.

## UĞURLU MÜZİK

### Kedi Şarkısı



Uğurlu Öğrencimiz, 'Kedi' şarkısı için eğlenceli bir ritim oyunumuz var. Ritim oyunları aktif dinleme, koordinasyon ve dikkat becerilerini geliştirir ve aynı zamanda müziğin bölümlerini anlamak için çok iyi bir kulak ve ritim egzersizidir.

Haydi sende bize katıl aşağıdaki linkte bulunan videoyu izle ve bu eğlenceli şarkımıza ritim tutarak eşlik et. İyi eğlenceler.

<https://www.youtube.com/watch?v=BxtfkxrP5E4&t=4s>

## UĞURLU OYUN

### Yaratıcılık Zamanı



Uğurlu öğrencimiz, "Yaratıcılık Zamanı" oyunumuzu anne ve babalarımızla oynayalım. Ortaya bir nesne koyalım.(Uzun bir cetvel, sopa, bardak vb.) Ortaya gelen kişi kendisini tanıtır ve sonrasında yerden sopayı alır ve hayalinde olan bir nesneye dönüştürür. Örneğin; "Ben Toprak, bu benim tenis raketim çünkü tenis oynamayı çok severim." diye açıklama yapar. Sonra sopayı bir raket gibi kullanarak canlandırma yapar. Sopayı tekrar ortaya koyarak yerine döner. Sırayla herkes sopayı yerden alıp kendilerini tanıtır ve sopayı bir şeye benzeterek oyunu tamamlar. Oyun son aile üyesinin canlandırma yapmasının ardından biter. Bu oyunu tatil süresince farklı materyaller kullanarak oynayabilirsiniz.

## UĞURLU KODLAMA



<https://code.org/> sitesine internet tarayıcımız üzerinden erişim sağlayalım.



İşaretili alan olan Öğrenciler kısmını seçtikten sonra karşımıza <https://studio.code.org/s/course1> sayfası gelecektir.

### Bilgisayar Bilimi Temelleri

[Son kurslarımı görüntüle >](#)

Bilgisayar Bilimi öğrenmeye her yaş için olan bu 20 saatlik kurslarla başlayın.



#### Kurs 1

4-6 yaş arası

Okumaya yeni başlayanlar için 1. Dersten başlayın.



#### Kurs 2

6 yaş ve üstü (Okuma becerisi gerektirir)

Kurs 2 Bilgisayar Bilimlerine Giriş, okuma bilen öğrenciler için tasarlanmıştır.



#### Kurs 3

8 yaş ve üstü (Ders 2 sonrası)

Kendi oyunlarınızı kodlayıp, etkileşimli hikayeler oluştururken programlamanın derinlerine inin. Kurs 3, Kurs 2'nin devamıdır.



#### Kurs 4

10 Yaş ve Üstü (Ders 3 sonrası)

Sunulan say döngüleri ve parametrelili fonksiyonlar kullanarak daha karmaşık programlar oluşturun. Bu Kurs 3'ün devamıdır.

Bu sayfadaki etkinlikleri tamamlayalım. Etkinliklerin sonucunu tatil dönüşü bilgi ve iletişim teknolojileri öğretmenimiz ile değerlendirelim.

## UĞURLU İNGİLİZCE

Bu hafta okunacak ikinci kitabımız yardım etmek ile alakalı. Evde düzenlediğiniz okuma köşesinde kitabını keyifle okuyabilirsiniz. Kitaptan hoşuna giden bölümün resmini yaparak bu resmi öğretmenin ve arkadaşlarınızla paylaşabilirsiniz. Kitabın adını ve fotoğrafını aşağıda görebilirsiniz. Mutlu okumalar!

### **Bugünün kitabı; "I Can Help"**

